




Начальник референтуры
Главы города Челябинска

РЕЗОЛЮЦИЯ

↓ Астахову А. С.
Главам внутригородских районов

« 09 » 12 2020 г. Бухарова Е. А. Бухарова

Вх. № 26-15085/20-0-0 от 08.12.2020



Начальник Управления по обеспечению безопасности
жизнедеятельности населения города Челябинска

РЕЗОЛЮЦИЯ

Плеханов Д.Ю.
направить письма на ЗДра ЗОХД
глав районов, упр. ЗДра ЗОХД,
упр. Беревки по территории
мер

15.12. 2020 г.

[Handwritten signature]

В. В. Гриднев



Начальник референтуры заместителя
Главы города по городскому хозяйству

РЕЗОЛЮЦИЯ

Гридневу В. В.

Для учета в работе.

[Handwritten signature]

Е. В. Кременевская

« 10 » 12 2020 г.

Вх. 26-15085/20-0-0 от 08.12.2020



Заместитель начальника
Управления по обеспечению безопасности
жизнедеятельности населения города Челябинска

РЕЗОЛЮЦИЯ

Шенгелия И.А.
Прому вывести
адресу ЗД Руноводы
Тел: 40111111, управле.
ишб и глав район

15.12. 2020 г.

[Handwritten signature]

Д. Ю. Плеханов



МЧС РОССИИ

ГЛАВНОЕ УПРАВЛЕНИЕ
МИНИСТЕРСТВА РОССИЙСКОЙ ФЕДЕРАЦИИ
ПО ДЕЛАМ ГРАЖДАНСКОЙ ОБОРОНЫ,
ЧРЕЗВЫЧАЙНЫМ СИТУАЦИЯМ И ЛИКВИДАЦИИ
ПОСЛЕДСТВИЙ СТИХИЙНЫХ БЕДСТВИЙ
ПО ЧЕЛЯБИНСКОЙ ОБЛАСТИ

УПРАВЛЕНИЕ НАДЗОРНОЙ ДЕЯТЕЛЬНОСТИ И
ПРОФИЛАКТИЧЕСКОЙ РАБОТЫ

ОТДЕЛ НАДЗОРНОЙ ДЕЯТЕЛЬНОСТИ И
ПРОФИЛАКТИЧЕСКОЙ РАБОТЫ
ПО Г.ЧЕЛЯБИНСКУ

ул. Тагильская, 24 А. г. Челябинск, 454084
тел. (351) 791-29-64
факс (351) 790-27-57

09.12.2020 № 1606.3-9-30

На № _____ от _____

Главе города Челябинска
Котовой Н.П.

Уважаемая Наталья Петровна!

Отдел надзорной деятельности и профилактической работы по г. Челябинску УНДиПР Главного управления МЧС России по Челябинской области направляет Вам для сведения анализ обстановки с пожарами, происшедшими на территории г.Челябинска за 11 месяцев 2020 года в сравнении с аналогичным периодом прошлого года.

Приложение: на 8 л. в 1 экз.

Заместитель Главного государственного
инспектора по городу Челябинску
по пожарному надзору

Д.Ю.Власов

М.А. Бурлак
(351) 790-27-57

42.05-15/288		
Вход.№	листов	
14	12	2020

Администрация г.Челябинска		
Вх. №	26-15085/2000	
«	08	12 2020

**АНАЛИЗ
ОБСТАНОВКИ С ПОЖАРАМИ
И ПОСЛЕДСТВИЙ ОТ НИХ
НА ТЕРРИТОРИИ
города Челябинска
за период с января по ноябрь 2020 года**

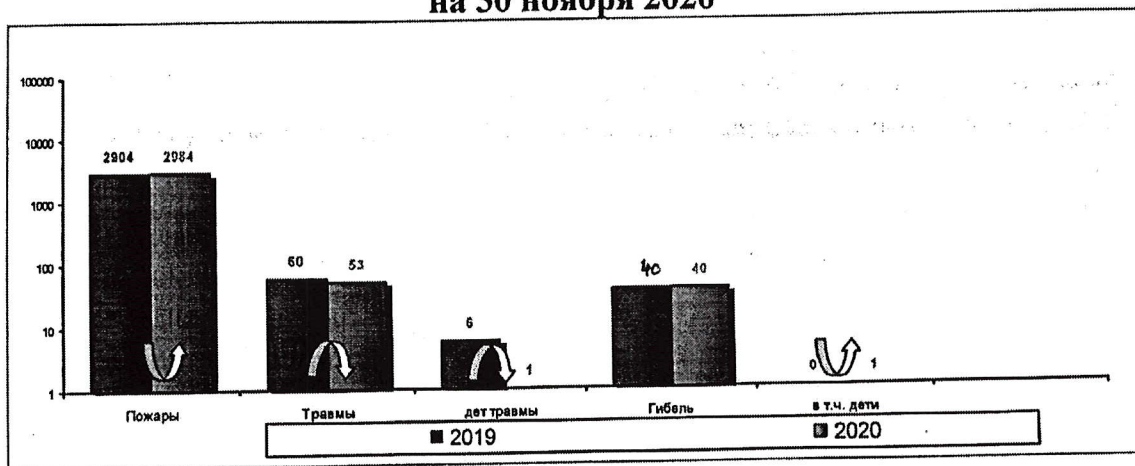
Челябинск 2020

Обстановка с пожарами и их последствиями по г. Челябинску

За истекший период 2020 года обстановка с пожарами в городе Челябинске по сравнению с аналогичным периодом прошлого года (АППГ) характеризовалась следующими основными показателями:

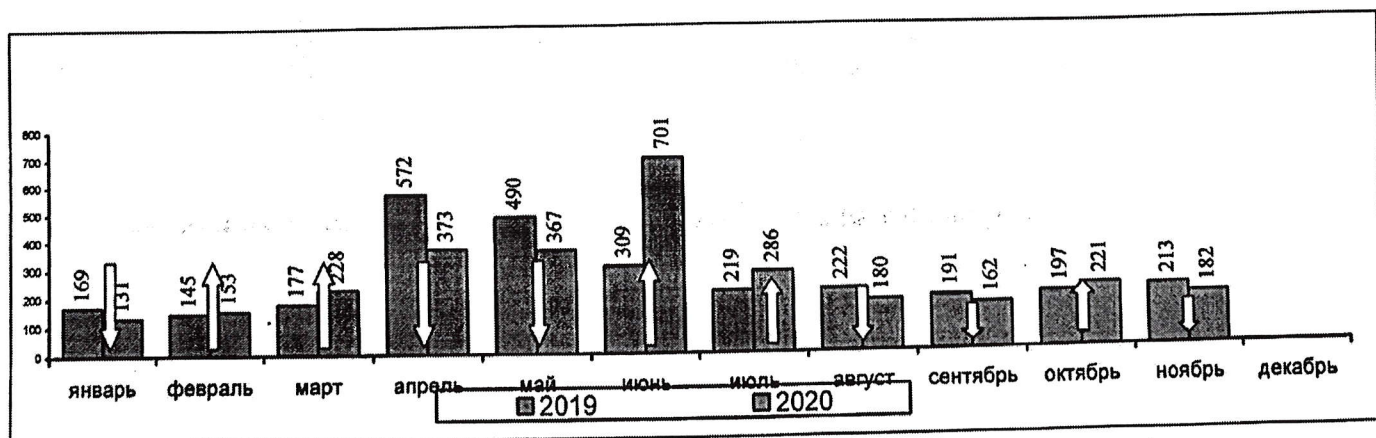
- зарегистрировано 2984 пожара (+3,9%, +221 сообщения к АППГ – 2904);
- погибло при пожарах 40 человек (АППГ – 40 человек) – показатель не изменился. В текущем году на пожарах погибло 2 несовершеннолетних, за АППГ – гибель детей не зарегистрирована;
- получили травмы на пожарах 53 человека, за АППГ – 60 человек (-11,6%). В 2020 году травмировано 1 несовершеннолетний, за АППГ травмировано 6 детей (-83% к АППГ)

Количество пожаров и их последствий в Челябинской области на 30 ноября 2020



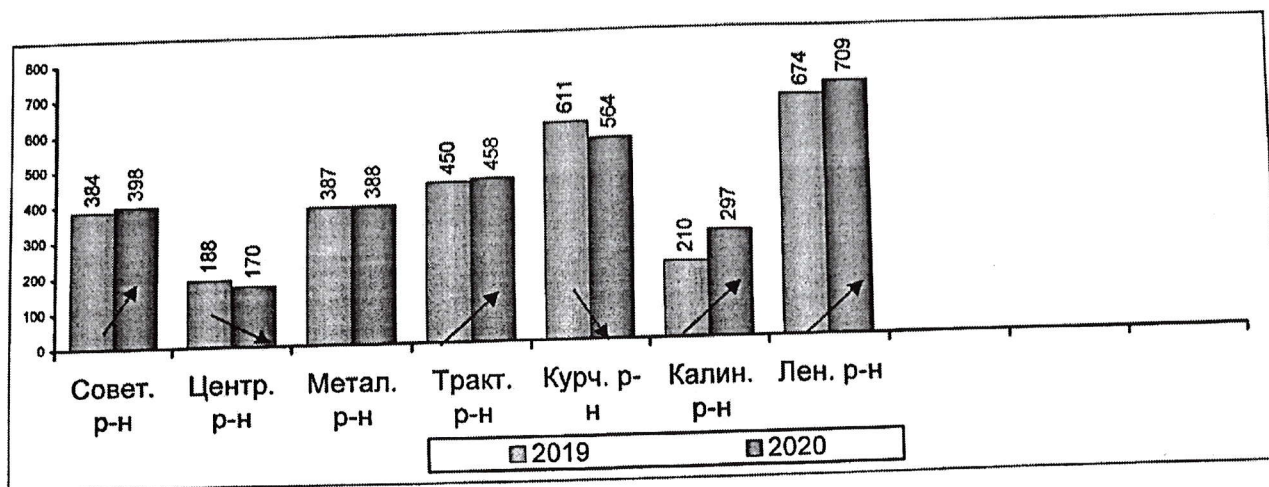
Ежедневно в Челябинске в среднем происходило 9 пожаров.

Распределение количества пожаров по месяцам 2020 года (в сравнении с 2019 г.)



Увеличение количества пожаров в текущем году наблюдается в феврале, марте, июне, июле и октябре в сравнении с АППГ, при этом в июне и июле рост был наиболее значителен.

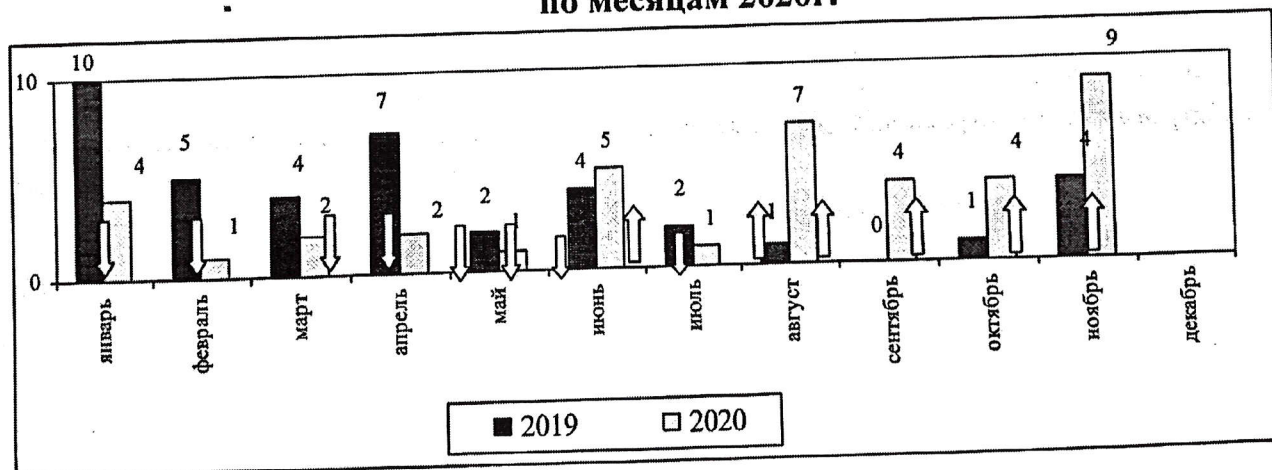
Количество пожаров по административным территориям г. Челябинска



Установлен рост числа пожаров, а именно: в Калининском районе на 41,4%, Ленинском районе на 5,2%, Советском районе на 3,6%, Тракторозаводском районе на 1,8%.

Динамика снижения количества пожаров по административным территориям г. Челябинска в сравнении с АППГ наблюдается в Центральном (-9,5%) и Курчатовском (-7,7%) районах города.

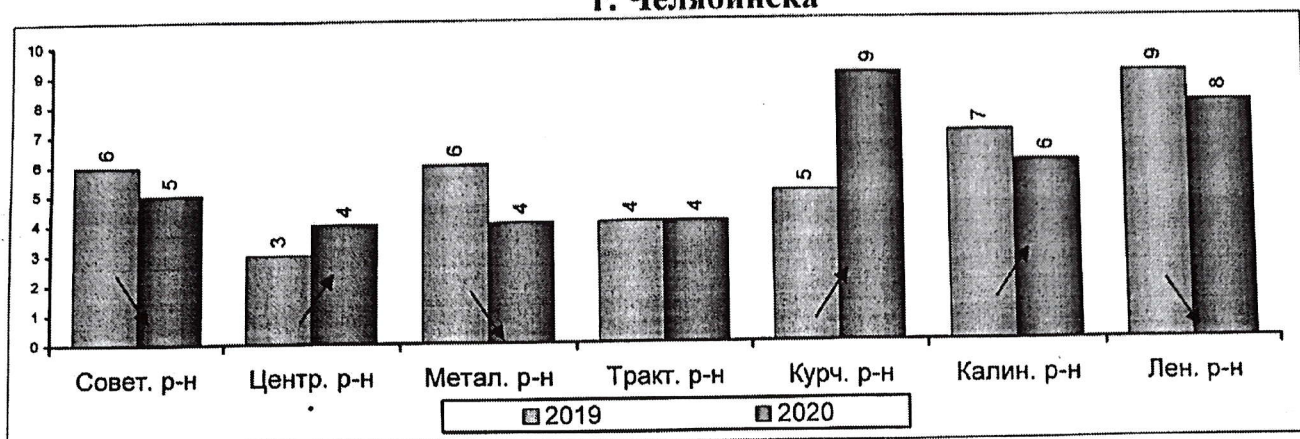
Распределение числа погибших при пожарах людей по месяцам 2020г.



Установлен рост числа погибших на пожарах:

- на 6 случаев в августе;
- на 5 случаев в ноябре;
- на 4 случая в сентябре;
- на 3 случая в октябре;
- на 1 случай в июне

Количество погибших людей по административным территориям г. Челябинска

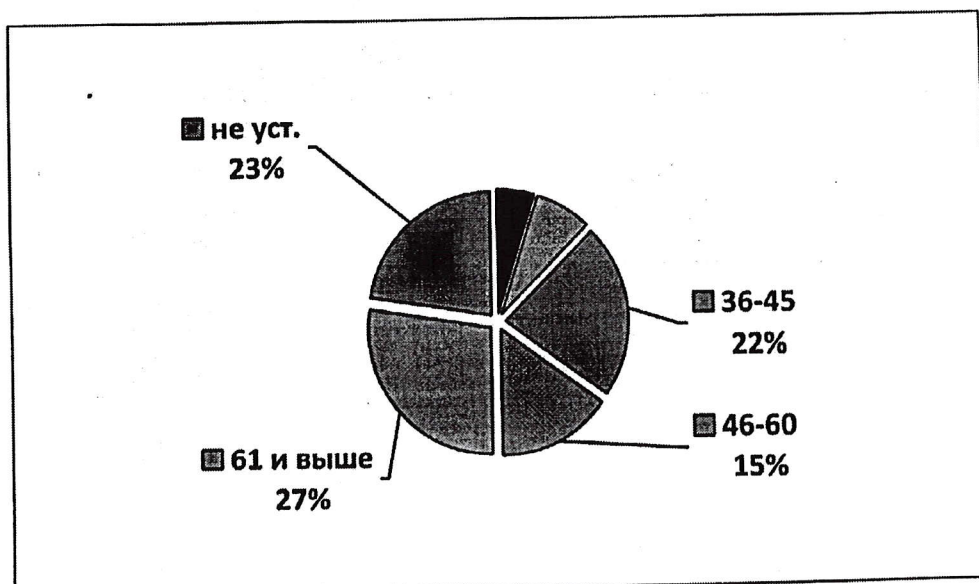


Динамика снижения количества погибших по административным территориям г. Челябинска в сравнении с АППГ наблюдается в Металлургическом (-33,3%), в Советском (-16,6%), Ленинском (-11,1%).

В Курчатовском (+80%), Центральном (+33%), Калининском (+14,3%), и районах г. Челябинска наблюдается рост количество погибших на пожарах.

В Тракторозаводском районе в сравнении с АППГ показатель гибели остался на прежнем уровне.

Распределение погибших при пожарах людей по возрасту в 2020 г.

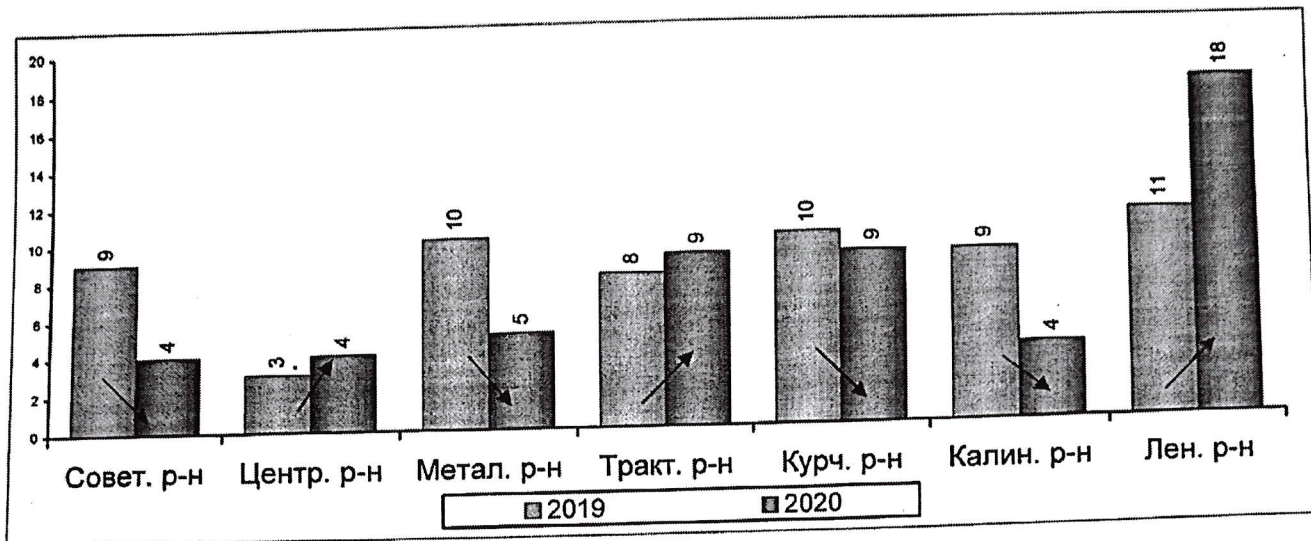


За период с января по ноябрь 2020 года из 40 погибших на пожарах людей:

- 11 человек из категории старше 61 года,
- 9 человек - возраст не установлен
- 9 человек - в категории от 36 до 45 лет,
- 6 человек - в категории от 46 до 60 лет.

- 3 человек – в категории 18-25 лет
- 2 человека – в категории до 18 лет (дети).

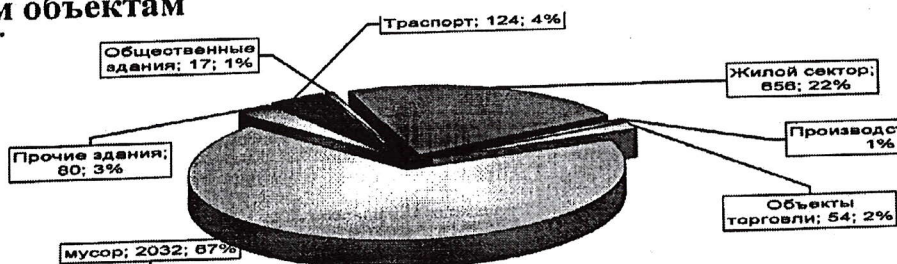
Количество травмированных людей по административным территориям г. Челябинска



Увеличение количества травмированных на пожарах людей наблюдается в Ленинском (+63,6%), Центральном (+33,3%), Тракторозаводском (+12,5%) районах г. Челябинска.

Снижение наблюдается в Калининском (-55,5%), Советском (-55,5%), Metallургическом (-50%), Курчатовском (-10%) районах города Челябинска.

Распределение количества пожаров за период с января по октябрь 2020 года по основным объектам



Объект	2020	2019	% к АППГ
Жилье	656	690	-4,9%
Здания для проживания	287	299	-4%
Садовые дома	128	128	0%
Мусор в зданиях жилого назначения	131	133	-1,5%
Иные объекты жилого сектора	110	130	-15,4%

	(сарай, бани, гаражи)				
↑	Мусор, трава		2032	1931	+5,2%
↓	Мусор на спецплощадках		770	930	-17,2%
↑	Мусор в коллекторах		24	20	+20%
↑	Мусор в заброшенных зданиях		165	105	+57,1%
↑	Открытые территории (поля, двory, обочины дорог, территории СНТ)		1073	876	+22,5%
↑	Транспорт		124	121	+2,4%
↑	Объекты общественного назначения		17	12	+41,6%
↑	Образование		3	3	На уровне
↑	здравоохранение		7	3	+2,3 раза
↑	Объекты соц.сферы		7	6	+16,6%
↑	Торговые объекты, склады		54	46	+17,3%
	Производство		21	19	+10,5%
↓	Прочие объекты		80	85	-5,9%

Наибольшее количество пожаров за истекший период 2020 года произошло вследствие возгорания мусора, травы - 2032 случая, что составляет 68,1% от общего количества пожаров. Зарегистрированы 656 пожаров в жилом секторе, что от общего числа пожаров, происшедших по г. Челябинску составляет 22%.

Рост пожаров в сравнении с АППГ установлен:

- вследствие возгорания мусора на открытых территориях на 197 случаев (+22,5%);
- вследствие возгорания мусора в заброшенных зданиях на 60 случаев (+57,1%);
- на объектах торговли, складах на 8 случаев (+17,3%);
- на объектах общественного назначения на 5 случаев (+41,6%);
- в транспортных средствах на 5 случаев (+41,6%);
- вследствие возгорания мусора в коллекторах на 4 случая (+20%);
- на объектах здравоохранения на 4 случая (+57%)

справочно:

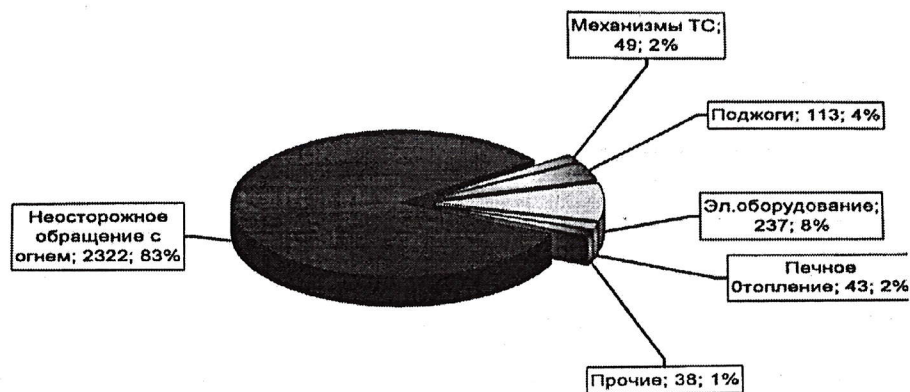
- 22.01.2020 ул.Российская, 15А в травмпункте МБУЗ ГКБ № 5 (Пожар НОСО курение),
- 30.04.2020 ул.Блюхера, 42 ЧОКЦОиЯМ (огневые работы),
- 04.06.2020 пр. Победы, 287 ОКБ № 3 входная дверь (НОСО при курении),
- 04.06.2020 ул.Воровского, 16 ГКБ № 1 возгорание электрочайника (аварийный режим работы электрооборудования),
- 21.08.2020 Бр. Кашириных, 111 в кабинете стоматологии,
- 08.08.2020 в подвале ГКБ -1 Воровского, 16 (проведение сварочных работ).
- 31.10.2020 пр.Ленина, 82 МАУЗ ГКБ №2 (взрыв газо-воздушной смеси)

- на уровне с АППГ осталось количество пожаров на объектах образования

Справочно:

- 06.02.2020 ул.Хохрякова,26а в школе 84 (Пожар аварийный режим работы электрооборудования),
- 17.08.2020 ул.Мира,46 школа 96 (Пожар аварийный режим работы электрооборудования),
- 02.09.2020 250 лет Челябинску, 15 школа (Пожар аварийный режим работы электрооборудования),

Распределение количества пожаров по основным причинам за истекший период 2020 года



Причины	2020	2019	% к АППГ
Неосторожное обращение с огнем	2443	2181	+12%
Поджоги	124	252	- в 2 раза
правил устройства и эксплуатации электрооборудования	267	344	-22,4
Неисправность транспортного средства	55	39	+41,0
Печи	52	55	-7,1
Прочие (огневые, ремонтные работы, техногенные аварии и др.)	43	33	+30,3

За анализируемый период наибольшее количество пожаров произошло по причинам:

- от неосторожного обращения с огнем зарегистрировано 2443 пожара (81,8% от всего количества пожаров);

- от нарушения правил устройства и эксплуатации электрооборудования зарегистрировано 267 пожаров (8,9% от общего количества пожаров);

- от поджогов зарегистрировано 124 пожара (4,1% от всего количества пожаров);

- от нарушения правил устройства и эксплуатации транспортных средств зарегистрировано 55 пожаров (1,8% от общего количества пожаров).

- от нарушения правил устройства и эксплуатации отопительных печей зарегистрировано 52 пожара (1,7% от общего количества пожаров);

- по прочим причинам (огневые работы, нарушение ППБ при эксплуатации газового оборудования, взрывы) произошло 43 пожара (1,4% от общего количества пожаров).

Увеличение наблюдается по причинам и неосторожного обращения с огнем (на 262 случая), технической неисправности транспортного средства (на 16 случаев).

За период с января по ноябрь 2020 года зарегистрировано снижение количества пожаров по причинам поджогов (в 2 раза), аварийного режима работы электрооборудования (-22,4%), по причине нарушения правил пожарной безопасности при эксплуатации печей (-7,1%).

Наиболее частыми причинами пожаров, при которых зарегистрирована гибель людей за истекший период 2020 года послужили:

- неосторожное обращение с огнем: 20 человек, что составило 50% от общего количества погибших при пожарах людей;

- поджог – 6 человек, что составляет 15% от общего количества;

- воспламенение газо-воздушной смеси с последующим взрывом (взрыв бытового газа) – 6 погибших, что составляет 15% от общего числа погибших на пожарах;

- нарушение ППБ при использовании открытого огня – 3 человека, что составило 7,5 % от общего количества;

- аварийный режим работы электрооборудования – 3 человека, что составляет 7,5% от общего количества погибших на пожарах;

- нарушение ПБ при пользовании печью – 2 человека, что составило 5% от общего количества погибших.

Выводы:

1. Значительное количество пожаров и одновременное увеличение пожаров в сравнении с АППГ произошло в результате возгорания мусора на открытых территориях по причине неосторожного обращения с огнем.
2. Значительный рост пожаров на территории города Челябинска произошел в результате возгорания мусора в заброшенных строениях.
3. Рост пожаров наблюдается на объектах здравоохранения (+2,3раза), социальной сферы (+16,6%) и торговли (+17,3%) г. Челябинска.

Предложения:

1. В целях снижения количества пожаров на территории города Челябинска и стабилизации последствий от пожаров проводить профилактические мероприятия по информированию населения мерам пожарной безопасности.
2. При проведении профилактических мероприятий в жилом секторе обращать внимание собственников зданий, помещений на правила эксплуатации электрооборудования, газового оборудования, печного отопления, на надлежащее содержание территории домовладений.
3. Продолжить информирование учреждений Администраций внутригородских районов о необходимости принятия мер по сносу, ограничению свободного доступа на объекты неэксплуатируемых (расселенных) домов и иных заброшенных строений на территории города Челябинска.
4. Проинформировать соответствующие министерства, ведомства и учреждения о росте пожаров на вверенных им объектах, провести дополнительные профилактические мероприятия по соблюдению мер пожарной безопасности на объектах здравоохранения, образования, социальной сферы.